


HASZNÁLATI ÚTMUTATÓ

SpotCheck Plus

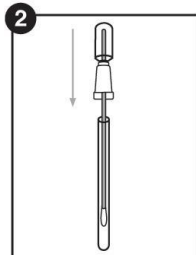
Higiéniai felületi gyorsteszt

Cikkszám: HYG GL-100 (100 teszt)



Általános leírás/javasolt felhasználás:

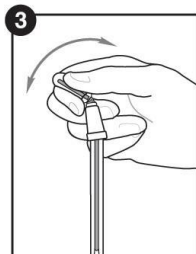
A SpotCheck Plus egy könnyen használható, nem eszköz alapú felületi higiéniai teszt a felületi tisztaság monitorozására. A teszt 2,5 µmol D-glükóz és 5,0 µmol laktóz kimutatására alkalmas 60 másodperc alatt. Az élelmiszerek 85%-ában a glükóz jelen van, a laktóz minden tejtermék alapeleme, így a SpotCheck Plus megfelelő az élelmiszer feldolgozó üzemek higiénia monitorozására. A SpotCheck Plus a teszt során átlátszóból zöldre változik, ha glükóz és/vagy laktóz van jelen a mintában. Több glükóz és/vagy laktóz jelenléte a mintában, gyorsabb és sötétebb színváltozást eredményez.



Használati utasítás:

Hagyja, hogy a teszt szobahőmérsékletre (21-25°C) melegedjen használat előtt.

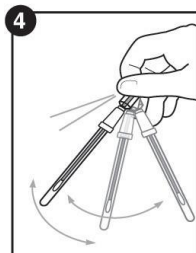
1. Alaposan tisztítsa meg egy sztetterd, 10x10 cm-es felületet a mintavételezővel, egy tipikus síkfelület esetében. Mintavétel közben forgassa a mintavételezőt, hogy növelje a hatékonyságot. Szabálytalan felületek esetében győződjön meg a mintavétel következetességéről.



Amikor mintát gyűjt, győződjön meg róla, hogy aseptikus/steril technikát használ. Ne érintse meg a tampont vagy a mintavételező belsejét az ujjával. Tartsa a tesztcsövet, tekerje és húzza ki a tetején a tampont. A mintavételező tampon előre nedvesített. Tapasztható páralecsapódás a cső belsejében, ami teljesen normális.

2. A kívánt felület mintavételezését követően helyezze vissza a mintavételező pálcát a csőbe.

3. Az eszköz aktiválásához tartsuk erősen a kezünkben, hüvelyk- és mutatóujjunk segítségével törjük meg a Snap szelepet, így toljuk előre majd hátra a reagenst tartalmazó tartályt. Nyomja meg kétszer a tartályt, hogy az összes folyadék a cső aljába jusson.



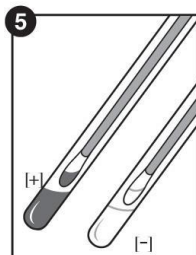
4. 5 másodperces óvatos rázással mossa át a mintavételezőt a csőben.

5. 1 perc alatt megjelenik az eredmény. Hasonlítsa össze a teszten lévő színskálával az eredményt és értelmezze. Lásd eredmények értelmezését lentebb.

Eredmények kiértékelése:

Az eredmény készen van 1 perc alatt. Ha nincs színváltozás 2 perc alatt, akkor a teszt negatív és a készüléket ki lehet dobni.

- **Tiszta/átlátszó = megfelelt eredmény.** Tiszta, nincs további teendő.
- **Világos zöld = figyelmeztetés.** Kis mennyiségű szennyeződés van jelen. Ismételt teszt, öblítés vagy takarítás javasolt, a protokolltól függően.
- **Sötétzöld = nem megfelelt eredmény.** Ismételt takarítás és tesztelés.



Tárolás és minőségmegőrzés:

- 2-8°C fok között tárolandó
- A teszt minőség megőrzési ideje 18 hónap hűtőben tárolva.
- Ellenőrizze a lejáratot a címkén;
- A teszt 4 héten át tárolható szobahőmérsékleten (9-22°C)
- Ne fagyassza le.

Ártalmatlanítás:

A SpotCheck Plus készülék egyszerűen a kommunális hulladékba helyezhető.

Biztonsági tájékoztató és óvintézkedések:

A SpotCheck Plus komponensei nem jelentenek veszélyt az egészségre, amennyiben az általános laboratóriumi gyakorlat és ezen leírás szerint használják.

További biztonsági utasításokért tanulmányozza a termék biztonsági adatlapját (MSDS).

Hygiena felelősség

A Hygiena nem vállal felelősséget a felhasználó vagy mások által, közvetlenül vagy közvetetten, okozott veszteségért vagy károkért, a készülék használata során véletlenül vagy következményesen. Ha a termék bizonyítottan hibás, akkor a Hygiena egyedüli kötelezettsége, hogy kicserélje az eszközt vagy visszatérítse annak vételárát. Haladéktalanul értesítse a Hygiena képviselőjét, lehetőség szerint felfedezéstől számított 5 napon belül, amennyiben bármilyen hibát észlel az eszközökben és juttassa vissza a terméket a gyártónak (forgalmazónak).